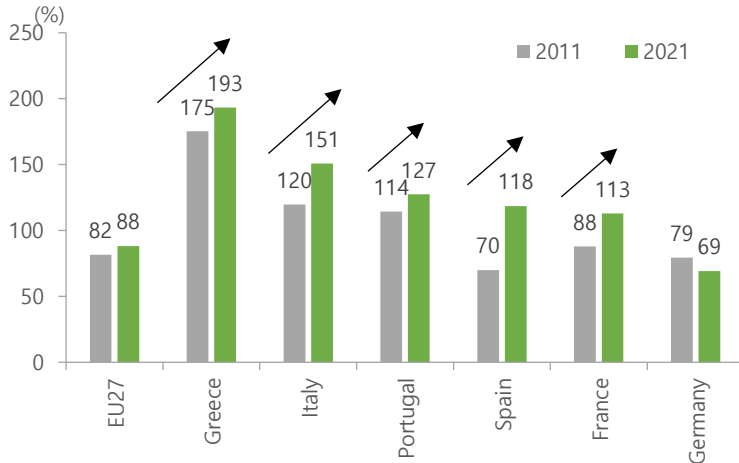


티핑 포인트 도래했나

ECB와 BOK: 미국과 다른 행보

- 금리인상 폭풍에 초토화된 자산시장
- 그러나 정책 당국자들 혼란도 감지: ECB 긴급회의, 한은 바이백
- 모종의 티핑 포인트 도래했을 가능성: 강한 긴축의 부작용
- 공급발 인플레를 통화정책만으로 대응하는 것이 과연 옳은가
- 새로운 균형점: 새로운 금리, 새로운 추세

도표1. 유럽 GDP 대비 정부부채 비율: PIGS 국가 모두 더 악화



자료: Eurostat, 신영증권 리서치센터

지난 주 자산시장은 금리인상 폭풍에 사실상 초토화되었다. 연준이 28년만에 처음으로 75bp 인상을 단행했고, 이게 끝이 아닐지도 모른다는 투자자들의 공포감이 극에 달하고 있다. 크립토는 주말에도 거래가 되는데 비트코인은 2만달러, 이더리움은 1천달러가 붕괴됐다.

그러나 이쯤되니 정책 당국자들도 못지않게 혼란스러운 상황인 것 같다. ECB는 금리인상 시사 후 이탈리아-독일 국채 스프레드가 급격하게 확대되자 예정에도 없던 긴급 회의를 열고 '재투자 방식을 유연화해서 회원국간 격차를 방지하겠다'고 발표했다. 해외뿐만이 아니다. 지난 주 이창용 한은 총재는 7월 빅스텝 가능성도 열어두는 듯 발언을 했으나, 추경호 경제부총리는 채권시장이 과민 반응하면 긴급 바이백과 국고채 단순매입을 추진할 수 있다고 이야기했다. 한쪽에서는 긴축을 하고 한쪽에서는 완화를 한다는 것인데 상당히 아이러니하다.

이는 모종의 티핑 포인트(tipping point)가 도래하였음을 시사한다. 물가를 잡겠다는 의지는 변함없지만 생각지 못했던 강한 긴축의 부작용이 나타나고 있기 때문이다. 유럽은 2011년 PIGS(포르투갈, 이탈리아, 그리스, 스페인) 재정위기 이후에도 디레버리징을 제대로 하지 못했고 심지어 부채가 더 늘어났다. 이탈리아는 러시아 천연가스 의존도가 40%에 달했는데 금리까지 올리면 감당하기 어려워질 가능성이 높다. 한국 역시 금리인상을 너무 우선시하다 가계부채 뇌관을 당길 수 있다는 경고의 목소리도 나오고 있다. 지난 주말 국제유가가 6% 급락한 것은 모종의 전환점이 임박했다는 의미로 해석된다.

새로운 균형점: 새로운 금리, 새로운 추세

물론 국제유가가 급락했다는 것은 물가가 잡힌다는 신호라기보다는 이 이상 긴축하다가 경기가 침체돼 원유 수요마저 감소할 것이라는 시나리오에 가깝다. 좋게 볼만한 상황은 아니라는 것이다. 그러나 상황이 이 정도까지 왔다면 1) 공급발 인플레이를 통화긴축으로만 대응하는 것이 과연 옳은가, 2) 이렇다 경기침체 닥치면 누가 책임질건가 등등 공방이 벌어질 가능성이 높고, 때문에 3) 물가를 안정시킬 수 있는 다른 정책수단은 없는지 논의가 커질 가능성이 높다.

실제로 고물가 대응 차원에서 백악관이 중국산 수입품 고율관세 인하 방안을 검토 중이라는 보도가 전해지고 있으며, 지난 주 바이든은 산유국과의 회담을 위해 7월 초 중동 순방을 확정했다. 물론 사우디 실권자인 MBS 왕세자와의 회담은 없는 것으로 알려져 언론에서는 벌써부터 안만나는거나 못만나는거나 말들이 많다. 그러나 이미 통화정책 대응은 나올만큼 나왔다. 채권시장의 실질금리는 2018년 수준까지 원복됐고, 장단기 스프레드도 역전돼 경기침체를 선반영했다. 이는 우리가 자산시장의 '티핑 포인트' 가능성을 염두에 두는 이유다.

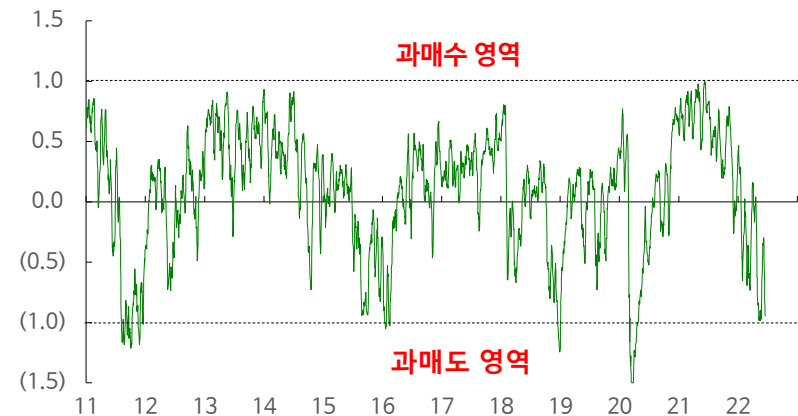
물론 필자는 이런 노력에도 불구하고 고물가는 장기화될 가능성이 높다고 본다. 세계화의 후퇴, 공급망 재구축 등은 통화정책으로 조절하기 어려운 성격이기 때문이다. 이는 금리가 더 올라가기도 어렵겠지만, 낮아지기도 어렵다는 의미다. 그러나 금리는 종종 자산배분의 기능을 수행한다. 최근 시장의 변동성은 새로운 금리 레벨 아래에서 주식/채권/부동산 등 자산시장이 새로운 균형점을 찾아나가는 일종의 과정으로 이해할 필요가 있다. 그 과정이 매우 거칠고 파괴적이긴 했지만, 새로운 균형점이 확인된 순간부터는 새로운 추세가 만들어지기도 한다. 안도랠리 가능성에 무게를 둔다.

도표2. 미국채 실질금리 정상화 완료: 2018년 수준까지 원복



자료: Bloomberg, 신영증권 리서치센터

도표3. 신영 주식시장センチメント 지수: 과매도 영역에 다시 근접



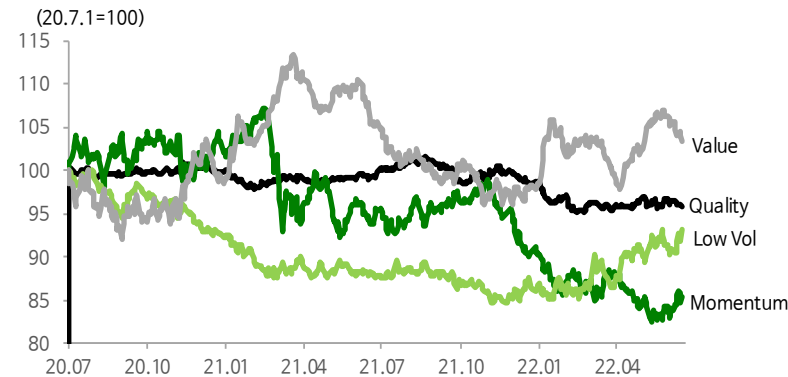
자료: Bloomberg, 신영증권 리서치센터

Appendix 1. 지난주 동향 및 스타일

KOSPI 전주 대비 하락 마감(-5.97%). 10일 미국 CPI 서프라이즈 여파와 6월 FOMC의 자이언트 스텝 결정으로 글로벌 경기침체 우려 속 약세. 글로벌 중앙은행의 긴축 랠리와 반도체 수요 감소 전망에 삼성전자(-6.27%), SK하이닉스(-6.86%) 등 낙폭 확대. 국고 10년 물 3.80%, 3년물 3.75%로 전주대비 각 30bp, 47bp 상승하며 장단기 스프레드 17bp 축소. 원/달러 환율은 1,287.3원으로 전주대비 18.4원 상승

전주 뉴욕 3대지수 동반 하락. 10일 소비자물가지수 발표 이후 스태그플레이션 우려 확산되는 가운데 6월 FOMC에 이어 글로벌 중앙은행의 긴축행렬 속 수요둔화 우려에 낙폭 확대. NDF 원/달러 환율 1,291.06원 호가

미국 스마트베타 팩터별 상대강도 : 저변동 팩터 강세 가치주 약세



자료: Bloomberg, 신영증권 리서치센터

Appendix 2. 한국 기업실적 추정치 변동

한국 업종별 12MF EPS 변동 추이 (1개월전 대비)

	05.13	05.20	05.27	06.03	06.10	06.17
WI26	3.4	3.1	1.9	0.6	-0.2	1.1
에너지	18.3	17.6	16.4	6.6	2.5	3.3
화학	5.4	5.4	5.5	4.2	1.7	2.3
비철목재	1.7	2.2	2.2	0.3	-0.3	-1.1
철강	12.6	12.8	3.5	0.5	0.4	-0.2
건설/건설자재	0.0	3.6	3.5	2.5	3.4	3.0
기계	3.3	8.3	6.9	7.1	6.6	6.0
조선	흑전	흑전	흑전	흑전	흑전	흑전
상사	9.3	10.4	4.8	2.6	2.0	2.1
운송	6.9	18.3	16.0	12.9	13.0	2.1
자동차	3.0	3.9	0.6	0.7	0.5	0.7
화장품/의류	-6.7	-5.3	-3.0	-1.4	-1.2	3.6
호텔/레저	5.9	3.3	1.3	2.6	3.1	8.3
미디어/교육	0.5	0.1	-0.5	-2.5	-2.0	-0.9
유통	12.2	12.5	7.4	3.8	0.0	-3.2
음식료/담배	1.4	3.8	3.5	2.5	1.0	0.3
헬스케어	-1.7	-3.5	-4.7	-2.9	-2.3	-0.4
은행	2.9	2.7	0.7	0.8	0.9	0.9
증권	-1.5	0.8	1.2	-0.6	-1.1	0.4
보험	1.8	0.7	-0.1	-1.1	-1.0	-2.0
소프트웨어	0.6	0.3	3.3	2.0	-4.0	-1.4
IT하드웨어	4.4	5.1	4.6	3.2	2.7	1.7
반도체	1.7	1.9	1.9	0.7	0.3	-0.0
IT가전	3.8	5.8	3.7	1.6	0.9	0.2
디스플레이	-13.1	-14.9	-6.2	-1.5	-1.4	-0.1
통신서비스	1.5	1.6	1.2	1.9	1.4	0.9
유틸리티	0.5	-23.9	-23.8	-26.1	-29.2	6.4

자료: IBES, 신영증권 리서치센터

Appendix 3. 미국 기업실적 추정치 변동 (1) : 에너지/소재/산업재/소비재

미국 업종별 12MF EPS 변동 추이 (1개월전 대비)

	04.27	05.04	05.11	05.18	05.25	06.01	06.08	06.15	대표 종목
에너지장비	-0.28	1.46	2.43	2.51	2.11	-0.68	-0.49	-0.34	솔럼버거, 베이커 휴즈, 할리버튼
원유/가스	9.69	12.63	13.67	16.10	18.64	11.06	7.53	6.55	엑손모빌, 쉘브론, 코노코필립스
화학/비료	0.47	1.49	4.23	7.71	7.92	5.86	2.60	0.55	Linde, 셔윈-윌리엄스, 에코랩
건축소재	-1.14	-1.22	-0.14	0.98	0.63	1.17	0.42	-0.07	벌간 머티리얼스, 마틴 마리에타 머티리얼스
컨테이너/패키지	0.94	1.73	2.35	2.43	2.37	0.56	-0.23	-0.27	볼, 인터내셔널 페이퍼, 에이버리 테니슨
철강/금속	5.06	14.86	12.13	11.84	11.93	1.36	1.48	-0.22	프리포트 맥모란, 뉴몬트, 뉴코
우주/방위	0.01	-2.54	-4.97	-5.09	-4.73	-2.23	0.15	0.35	레이테온 테크놀로지스, 보잉, 록히드 마틴
전자재	-0.31	0.63	0.32	-0.02	-0.18	-0.92	-0.49	-0.28	매스코, 포춘 브랜즈 홀 & 시큐리티, A.O. 스미스
전기장비/부품	-0.77	-0.54	-0.95	-1.21	-1.86	-1.78	-0.88	-0.68	이튼, 에머슨 일렉트릭, 로크웰 오토메이션
지주/그룹	-1.02	-1.00	-0.74	-0.66	-0.39	0.18	-0.04	0.05	허니웰 인터내셔널, GE, 쓰리엠
기계	-0.11	-0.16	-0.70	-0.38	-0.36	0.15	0.54	0.28	디어, 캐터필러, 일리노이 톨 워크스, 커민스
상사/무역	1.81	2.95	6.34	5.72	5.59	3.44	0.41	0.01	패스널, 유나이티드 렌탈스, 그레이저
항공화물	-0.15	0.23	0.96	0.98	0.98	0.10	-0.51	-0.78	UPS, 페덱스, 익스피디아터스
항공	23.99	27.78	45.68	21.59	21.48	14.21	4.13	5.50	사우스웨스트항공, 델타항공, 유나이티드항공
도로/교량	1.03	1.62	0.87	-10.92	-12.44	-14.27	-11.31	-1.89	유니온 퍼시픽, CSX, 노퍽서던
자동차	2.65	4.98	6.36	6.21	5.28	-0.67	-1.89	-1.41	테슬라, 제너럴 모터스, 포드 모터 컴퍼니
자동차부품	-5.96	-8.02	-6.29	-6.26	-6.21	-2.27	-0.52	0.03	엡티브, 보그워너
가전/가구/인테리어	-0.09	1.56	2.44	2.36	2.28	0.83	-0.23	-0.91	D.R.호턴, 레나, 가민
섬유의복	0.64	0.30	0.22	0.07	-0.71	-1.73	-1.85	-1.88	나이키, 롤루레몬 애슬레티카, VF
호텔/카지노	-2.51	-1.74	-1.40	-2.80	-3.37	-2.33	-2.02	-0.69	맥도날드, 스타벅스, 부킹 홀딩스
인터넷쇼핑	-1.50	-2.43	-42.19	-42.74	-42.32	-41.11	-1.53	1.03	아마존, 메르카도리브레, 이시, 이베이, JD 닷컴
백화점/대형마트	-0.03	-0.05	0.08	0.30	-10.84	-14.20	-13.31	-18.69	타겟, 달러 제너럴, 달러 트리
전문상점	-0.63	-1.28	-1.16	-1.00	-0.43	-0.07	0.05	0.18	홀디포, 로우스, TJX, 오토존
푸드리테일	-0.02	0.03	0.27	0.45	-1.23	-1.62	-1.99	-2.20	월마트, 코스트코 홀세일, 월그린스 부츠 얼라이언스
음료	-0.59	-0.20	0.08	0.25	0.22	-0.06	-0.13	0.05	코카콜라, 펍시코, 큐리그 닥터 페퍼
식재료	0.45	2.41	2.74	3.10	3.16	0.80	0.45	-0.26	몬델리즈 인터내셔널, 크래프트 하인즈, 제너럴 밀즈
담배	-1.89	-3.66	-3.67	-3.34	-3.72	-0.45	-0.51	-0.38	필립 모리스, 알트리아
가정용품	-2.03	-1.66	-1.88	-1.38	-1.38	-0.86	-0.41	-0.36	P&G, 콜게이트-팜올리브, 킴벌리클라크
개인용품	-0.84	-0.87	-4.72	-5.42	-5.18	-4.86	-0.87	0.27	에스티 로더

자료: IBES, 신영증권 리서치센터

Appendix 3. 미국 기업실적 추정치 변동 (2) : 헬스케어, 금융, IT, 통신, 유틸리티, 부동산

미국 업종별 12MF EPS 변동 추이 (1개월전 대비)

	04.27	05.04	05.11	05.18	05.25	06.01	06.08	06.15	대표 종목
헬스케어장비	-0.45	-1.07	-1.73	-2.85	-2.83	-1.86	-2.06	-1.03	애보트 래버러토리, 메드트로닉, 인튜이티브 서지컬
헬스케어서비스	0.06	-0.38	-0.23	-0.16	-0.20	0.10	0.03	-0.06	유나이티드헬스 그룹, CVS 헬스, 앤섬
바이오	0.27	-0.37	-1.31	-1.03	-1.17	-0.77	0.29	-0.38	알렉시온 파마슈티컬스, 애브비, 암젠
제약	-0.88	-1.00	-2.71	-2.90	-2.65	-1.74	-0.15	0.54	존슨앤드존슨, 화이자, 일라이 릴리, 머크
생명공학	-0.01	-0.09	0.14	0.25	0.27	0.47	0.25	0.10	써모 피셔 사이언티픽, 다나허, 일루미나
상업은행	1.17	1.87	2.34	1.45	1.34	0.78	0.71	0.66	제이피모간체이스,뱅크오브아메리카, 웰스파코
소비자금융	0.77	1.22	1.52	1.23	1.28	0.78	0.05	0.03	아메리칸 익스프레스, 캐피털 원 파이낸셜
사모/헷지/운용업	-0.96	-0.99	-1.06	-0.96	-1.55	-1.71	-2.04	-1.86	모건 스탠리, 찰스 슈왈, 블랙록
보험	0.03	0.13	0.50	0.87	0.70	0.62	0.19	-0.12	마시 앤 맥레넌, 처브, Aon
IT서비스	-0.69	-1.24	-1.36	-1.25	-1.27	-0.42	0.24	-0.17	비자, 마스터카드, 페이팔
SW서비스	-0.10	0.15	0.30	0.27	0.37	0.13	0.04	-0.14	마이크로소프트, 어도비, 세일즈포스닷컴, 오라클
통신장비	-0.27	-0.69	-0.66	-0.34	-3.29	-3.20	-3.34	-3.36	시스코, 모토로라 솔루션스, 아리스타 네트워크
IT하드웨어	-0.02	-0.08	-0.39	-0.23	-0.22	-0.18	0.23	-0.01	애플, HP, 씨게이트, 웨스턴디지털
IT전자장비/부품	-0.34	-0.22	0.69	1.30	1.47	1.48	0.72	0.18	타이코 전자, 암페놀, 키사이트 테크놀로지스
반도체/장비	0.11	0.11	0.71	1.05	1.41	0.58	0.14	-0.10	엔비디아, ASML, 브로드컴, 퀄컴, 인텔, AMD
종합통신서비스	-5.96	-7.59	-7.14	-0.86	-0.47	0.60	-0.24	-0.45	버라이즌 커뮤니케이션스, AT&T, 리버티 글로벌
무선통신	-3.47	6.11	7.96	9.71	9.72	1.24	0.49	-0.26	T-모바일 US
미디어	-0.30	-0.01	0.73	0.72	0.79	0.60	-0.45	-0.14	컴캐스트, 차터 커뮤니케이션스, 시리우스 XM 홀딩스
엔터테인먼트	-22.05	-21.65	-21.21	-9.33	-10.59	-0.67	-1.82	-3.44	넷플릭스, 월트디즈니, 넷이즈
인터넷미디어	0.60	-1.85	-3.24	-2.99	-3.01	-1.29	-0.61	-0.57	알파벳, 메타, 바이두
전기유틸	0.42	0.42	0.26	0.24	0.21	0.27	0.28	0.03	넥스트에라 에너지, 듀크 에너지, 서던 컴퍼니
가스유틸	-0.10	-2.10	-2.04	-1.98	-0.56	1.54	1.24	1.16	애트모스 에너지
멀티유틸	0.19	0.12	0.12	0.18	0.22	0.15	0.15	0.07	도미니언 에너지, 셉프라 에너지, 퍼블릭 서비스
수자원유틸	0.03	0.06	0.02	-0.04	-0.12	-0.09	-0.13	-0.08	아메리칸 워터 워스
리츠	2.26	1.77	2.39	3.54	3.94	3.25	1.95	1.24	아메리칸타워, 웰타워, 프로로지스, 크라운캐슬
부동산관리/개발	-0.46	-1.57	-1.16	-1.42	-1.73	0.29	-0.18	0.44	CBRE 그룹

자료: IBES, 신영증권 리서치센터

Appendix 4. 해외주식 ETF 모니터링 (1) : 주식시장

(단위 : 백만달러, 달러, %)

자산군	티커	종목명	AUM (USD mn)	현재가 (USD)	수익률 (%)		발행주식 수 변화율 (%)		
					5D	YTD	1W	4W	3M
해외주식									
S & P500	SPY	SPDR S&P 500 ETF TRUST	336,428	366.7	-8.67	-22.80	-0.79	-0.21	-1.34
나스닥	QQQ	INVECO QQQ TRUST SERIES 1	148,325	271.4	-9.36	-31.79	1.84	0.64	1.97
유로존	EZU	ISHARES MSCI EUROZONE ETF	4,989	36.2	-8.07	-26.08	0.66	0.66	-6.96
일본	EWJ	ISHARES MSCI JAPAN ETF	9,346	52.6	-5.66	-21.39	1.55	4.34	4.06
중국본토	ASHR	XTRACKERS HARVEST CSI 300 CHINA	2,246	32.0	2.60	-18.21	18.32	28.29	0.30
업종별(미국)									
에너지	XLE	ENERGY SELECT SECTOR SPDR	37,485	77.7	-13.85	40.07	0.02	2.39	-1.13
소재	XLB	MATERIALS SELECT SECTOR SPDR	6,571	75.1	-10.92	-17.17	-0.84	4.79	3.26
산업재	XLI	INDUSTRIAL SELECT SECT SPDR	12,868	85.8	-8.35	-18.93	0.48	-0.07	-8.91
자유소비재	XLY	CONSUMER DISCRETIONARY SELECT	14,124	134.6	-10.53	-34.15	0.57	0.00	-0.05
필수소비재	XLP	CONSUMER STAPLES SPDR	14,391	69.1	-4.36	-10.41	-0.76	-2.34	0.89
헬스케어	XLV	HEALTH CARE SELECT SECTOR	35,805	120.0	-5.94	-14.86	-0.28	4.87	12.12
금융	XLF	FINANCIAL SELECT SECTOR SPDR	29,388	30.8	-8.62	-21.02	-1.02	-5.64	-18.35
IT	XLK	TECHNOLOGY SELECT SECT SPDR	36,862	123.5	-9.42	-28.98	0.00	0.24	1.27
커뮤니케이션	XLC	COMM SERV SELECT SECTOR SPDR	8,932	53.1	-9.02	-31.67	-0.97	4.49	-3.63
유틸리티	XLU	UTILITIES SELECT SECTOR SPDR	14,781	65.5	-8.92	-8.52	1.46	3.08	14.60
스타일(미국)									
성장주	IWF	ISHARES RUSSELL 1000 GROWTH	54,618	209.9	-9.49	-31.31	-0.77	0.60	0.76
가치주	IWD	ISHARES RUSSELL 1000 VALUE E	49,698	141.5	-8.44	-15.74	-0.06	1.04	-1.22
중소형주	IWM	ISHARES RUSSELL 2000 ETF	51,127	163.9	-10.72	-26.32	0.24	-1.40	-4.87
테마									
혁신/신경제	ARKK	ARK INNOVATION ETF	7,335	37.0	-14.40	-60.90	-0.30	-1.05	1.57
게임/E스포츠	HERO	GLOBAL X VIDEO GAMES & ESPORT	241	21.0	-8.91	-25.79	0.00	-1.56	-9.05
중국인터넷	KWEB	KRANESHARES CSI CHINA INTERNET	7,269	30.3	-4.24	-17.10	4.04	11.48	23.30
신재생에너지	ICLN	ISHARES GLOBAL CLEAN ENERGY	4,488	18.0	-9.74	-15.12	0.12	-2.68	-4.42

주: 2022년 6월 16일 종가 기준, 발행주식수 변화율은 ETF 총 발행주식 대비 해당 기간의 주식 증감으로 계산

자료: Bloomberg, 신영증권 리서치센터

Appendix 4. 해외주식 ETF 모니터링 (2) : 채권/원자재/리츠

(단위 : 백만달러, 달러, %)

자산군	티커	종목명	AUM (USD mn)	현재가 (USD)	수익률 (%)		발행주식 수 변화율 (%)		
					5D	YTD	1W	4W	3M
채권									
미국채권 - 종합	AGG	ISHARES CORE U.S. AGGREGATE	80,805	100.4	-1.67	-12.04	0.37	1.60	1.88
미국채 - 장기	TLT	ISHARES 20+ YEAR TREASURY BOND	18,811	111.7	-2.41	-24.61	-0.17	5.67	35.95
미국채 - 물가채	TIP	ISHARES TIPS BOND ETF	30,538	114.7	-2.42	-11.25	0.04	0.72	-4.56
회사채 - IG	LQD	ISHARES IBOXX INVESTMENT GRADE	30,996	109.2	-2.14	-17.59	-3.74	2.99	5.67
회사채 - HY	HYG	ISHARES IBOXX HIGH YLD CORP	13,339	73.8	-4.06	-15.16	-6.43	-8.39	-18.67
신흥국 - 달러표시	EMB	ISHARES JP MORGAN USD EMERGING	14,559	85.5	-3.65	-21.63	0.59	3.25	-3.49
인컴자산/우선주	PFF	ISHARES PREFERRED & INCOME SECURITIES	14,926	32.0	-5.57	-18.79	-0.32	-0.64	-3.79
원자재									
원자재 - 종합	PDBC	INVESCO OPTIMUM YIELD DIVERSIFIED COM	9,818	20.1	-2.76	43.10	1.50	2.57	6.01
금	GLD	SPDR GOLD SHARES	62,467	172.7	0.27	1.01	-0.03	0.46	-0.65
은	SLV	ISHARES SILVER TRUST	11,680	20.2	1.35	-5.90	-1.52	-4.38	-0.39
원유	USO	UNITED STATES OIL FUND LP	3,108	87.7	-3.75	61.26	3.30	-4.44	-26.79
천연가스	UNG	US NATURAL GAS FUND LP	629	25.3	-16.79	102.32	7.83	0.00	-14.61
기초금속 - 종합	DBB	INVESCO DB BASE METALS FUND	445	21.4	-4.97	-3.82	-1.81	-7.66	-21.66
구리	CPER	UNITED STATES COPPER INDEX	204	24.8	-5.87	-8.71	0.00	-4.09	-2.96
농산물 - 종합	DBA	INVESCO DB AGRICULTURE FUND	2,292	21.9	-1.13	11.04	-0.28	5.98	37.47
옥수수	CORN	TEUCRIUM CORN FUND	301	29.1	2.07	35.10	-5.91	-0.96	31.85
밀	WEAT	TEUCRIUM WHEAT FUND	644	11.1	0.73	49.80	1.67	23.70	74.77
대두	SOYB	TEUCRIUM SOYBEAN FUND	92	28.7	-2.02	25.93	0.00	6.78	26.00
탄소배출권	KRBN	KRANESHARES GLOBAL CARBON ETF	1,181	47.2	-0.94	-7.27	-1.38	-7.22	-13.02
부동산 / FX / 기타									
글로벌리츠	REET	ISHARES GLOBAL REIT ETF	2,797	23.5	-6.53	-23.36	0.00	-0.34	-1.54
미국인프라	IFRA	ISHARES US INFRASTRUCTURE	1,641	33.0	-11.55	-13.70	1.77	101.65	102.91
미국 MLP/에너지	MLPX	GLOBAL X MLP & ENERGY INFRAS	917	38.1	-13.89	7.73	0.59	3.04	7.47
데이터센터리츠	VPN	GLOBAL X DATA CENTER REITS	74	14.1	-8.70	-24.10	0.00	0.00	-1.50

주: 2022년 6월 16일 종가 기준, 발행주식 수 변화율은 ETF 총 발행주식 대비 해당 기간의 주식 증감으로 계산

자료: Bloomberg, 신영증권 리서치센터

Compliance Notice

이 조사자료는 고객의 투자에 참고가 될 수 있는 각종 정보제공을 목적으로 제작되었습니다. 이 조사자료는 당사의 리서치센터가 신뢰할 수 있는 자료 및 정보로부터 얻어진 것이나, 당사가 그 정확성이나 완전성을 보장할 수 없으므로 투자자 자신의 판단과 책임하에 종목 선택이나 투자시기에 대한 최종 결정을 하시기 바랍니다. 따라서 이 조사자료는 어떠한 경우에도 고객의 증권투자 결과에 대한 법적 책임소재의 증빙자료로 사용될 수 없습니다. 이 조사자료의 지적재산권은 당사에 있으므로 당사의 허락없이 무단 복제 및 배포 할 수 없습니다.